



ФЕДЕРАЛЬНАЯ СЛУЖБА  
ГОСУДАРСТВЕННОЙ СТАТИСТИКИ

# Производство продукции сельского хозяйства в Липецкой области



за январь-сентябрь 2022 года



ФЕДЕРАЛЬНАЯ СЛУЖБА  
ГОСУДАРСТВЕННОЙ СТАТИСТИКИ

# Производство продукции сельского хозяйства

в Липецкой области

за январь-сентябрь 2022 года<sup>1)</sup>

- 01 ИНДЕКС ПРОИЗВОДСТВА ПРОДУКЦИИ СЕЛЬСКОГО ХОЗЯЙСТВА ЛИПЕЦКОЙ ОБЛАСТИ
- 02 ПОГОЛОВЬЕ СКОТА И ПТИЦЫ В ХОЗЯЙСТВАХ ВСЕХ КАТЕГОРИЙ
- 03 ДИНАМИКА ПОГОЛОВЬЯ КРУПНОГО РОГАТОГО СКОТА В ХОЗЯЙСТВАХ ВСЕХ КАТЕГОРИЙ
- 04 ДИНАМИКА ПОГОЛОВЬЯ КОРОВ ИЗ СТРУКТУРЫ КРУПНОГО РОГАТОГО СКОТА В ХОЗЯЙСТВАХ ВСЕХ КАТЕГОРИЙ
- 05 ДИНАМИКА ПОГОЛОВЬЯ СВИНЕЙ В ХОЗЯЙСТВАХ ВСЕХ КАТЕГОРИЙ
- 06 ДИНАМИКА ПОГОЛОВЬЯ ОВЕЦ И КОЗ В ХОЗЯЙСТВАХ ВСЕХ КАТЕГОРИЙ
- 07 ПРОИЗВОДСТВО ОСНОВНЫХ ПРОДУКТОВ ЖИВОТНОВОДСТВА  
СКОТА И ПТИЦЫ НА УБОЙ (В ЖИВОМ ВЕСЕ); МОЛОКА; ЯИЦ
- 08 ОБЪЕМ РЕАЛИЗАЦИИ ОСНОВНЫХ СЕЛЬСКОХОЗЯЙСТВЕННЫХ ПРОДУКТОВ СЕЛЬСКОХОЗЯЙСТВЕННЫМИ ОРГАНИЗАЦИЯМИ

<sup>1)</sup> Ежемесячные данные оперативной статистики.





# ИНДЕКС ПРОИЗВОДСТВА ПРОДУКЦИИ СЕЛЬСКОГО ХОЗЯЙСТВА ЛИПЕЦКОЙ ОБЛАСТИ

В ПРОЦЕНТАХ К СООТВЕТСТВУЮЩЕМУ МЕСЯЦУ ПРЕДЫДУЩЕГО ГОДА

Объем производства продукции сельского хозяйства всех сельхозпроизводителей

за сентябрь 2022 года



**22,4** млрд рублей

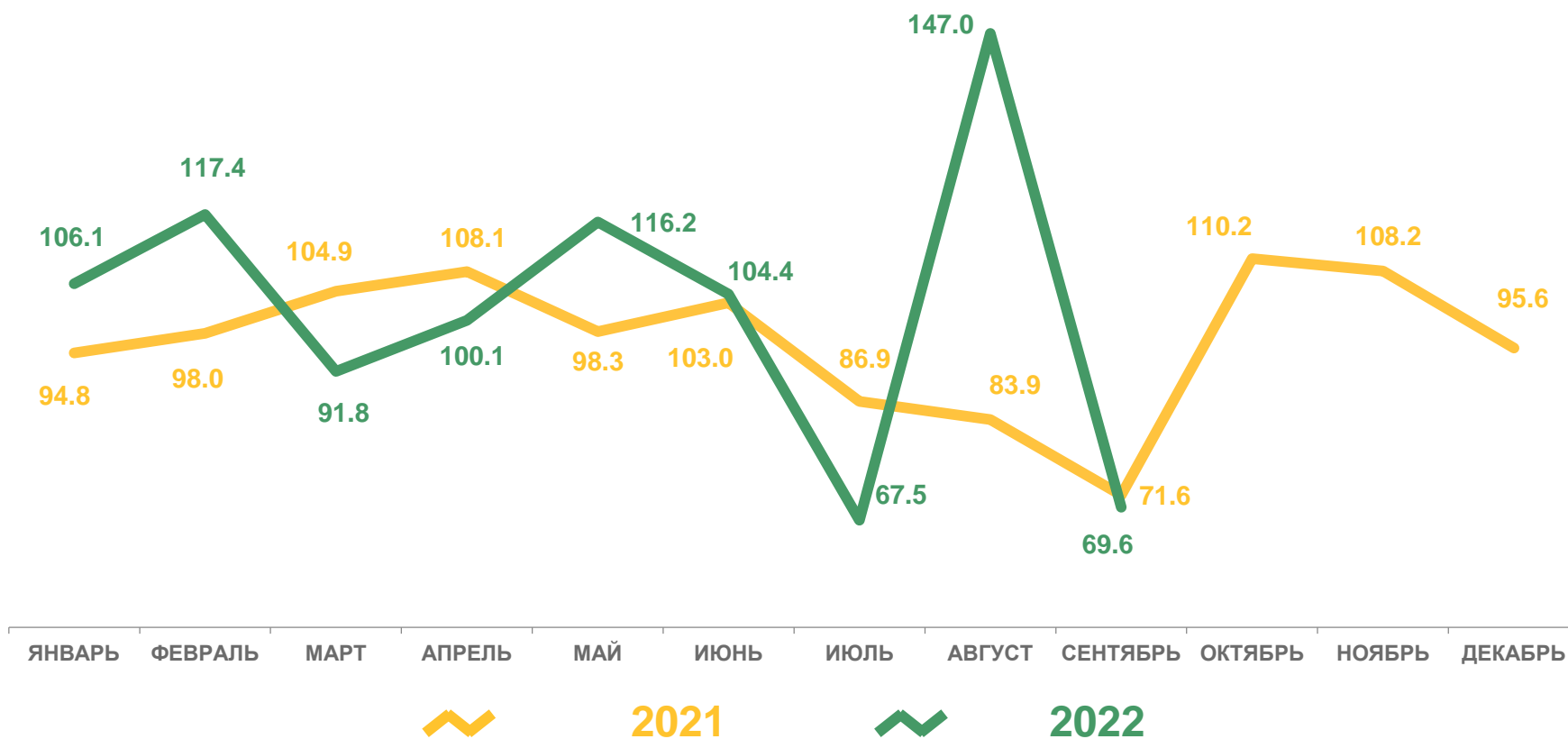
за январь-сентябрь 2022 года

**138,4** млрд рублей



**102,6%**

К соответствующему периоду предыдущего года

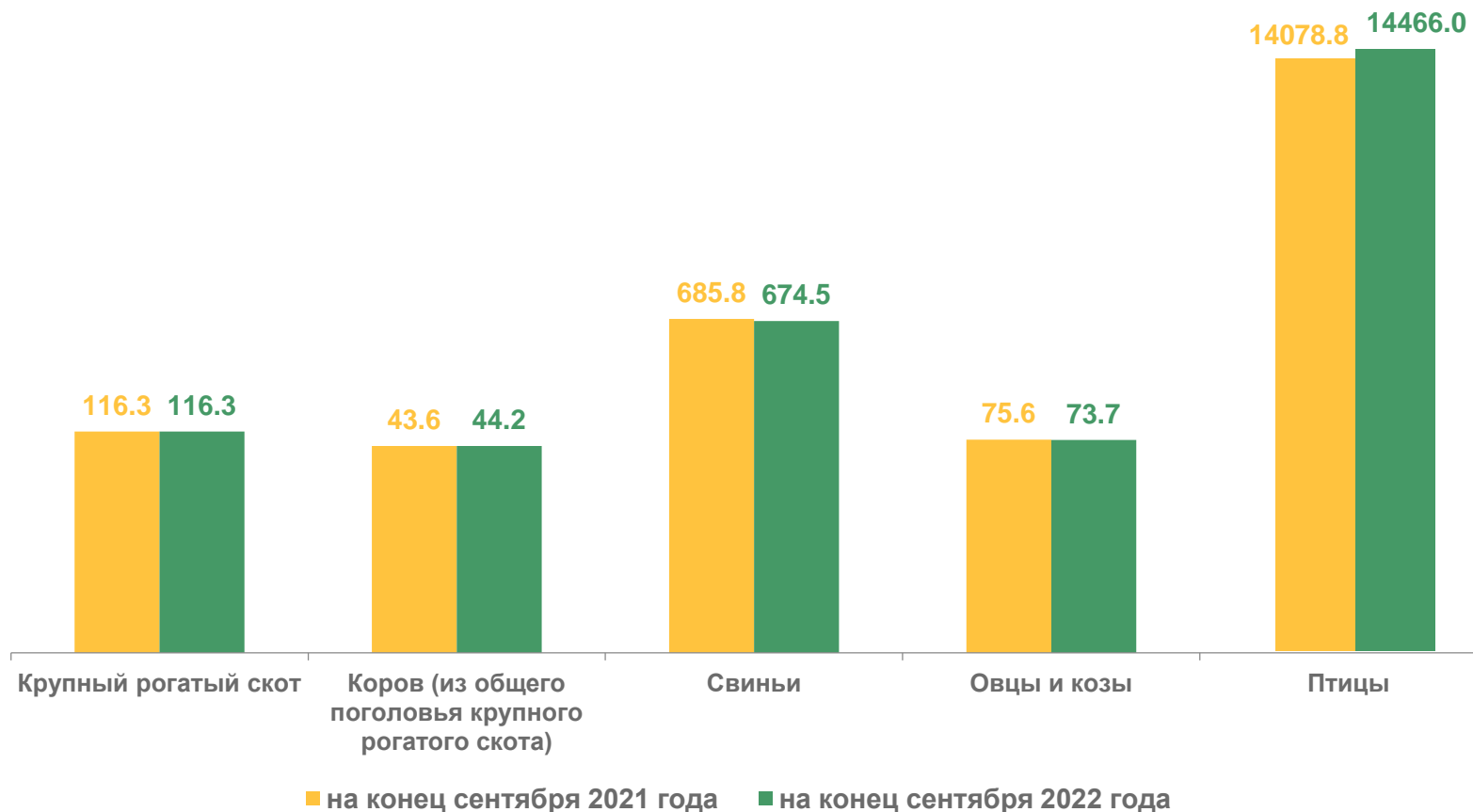





# ПОГОЛОВЬЕ СКОТА И ПТИЦЫ В ХОЗЯЙСТВАХ ВСЕХ КАТЕГОРИЙ

НА КОНЕЦ СЕНТЯБРЯ 2022 ГОДА, ТЫС. ГОЛОВ

В % к соответствующему  
периоду предыдущего года





# ДИНАМИКА ПОГОЛОВЬЯ КРУПНОГО РОГАТОГО СКОТА В ХОЗЯЙСТВАХ ВСЕХ КАТЕГОРИЙ


НА КОНЕЦ МЕСЯЦА, В % К СООТВЕТСТВУЮЩЕМУ МЕСЯЦУ ПРЕДЫДУЩЕГО ГОДА

Поголовье крупного рогатого скота:

на конец сентября 2022 года

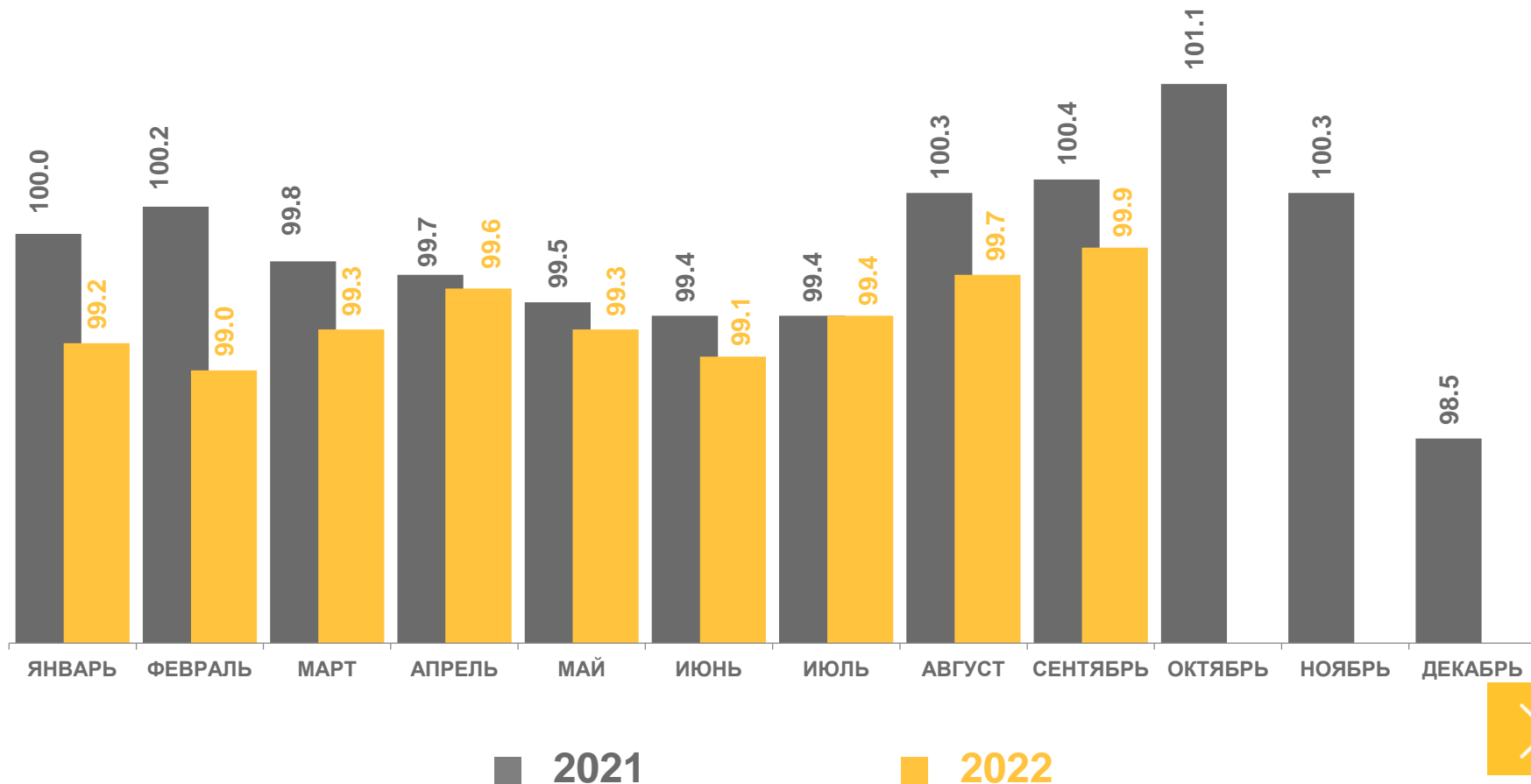


**116,3** ТЫС. ГОЛОВ



**99,9%**

К соответствующему периоду  
предыдущего года





# ДИНАМИКА ПОГОЛОВЬЯ КОРОВ ИЗ СТРУКТУРЫ КРУПНОГО РОГАТОГО СКОТА В ХОЗЯЙСТВАХ ВСЕХ КАТЕГОРИЙ


НА КОНЕЦ МЕСЯЦА, В % К СООТВЕТСТВУЮЩЕМУ МЕСЯЦУ ПРЕДЫДУЩЕГО ГОДА

Поголовье коров:

на конец сентября 2022 года

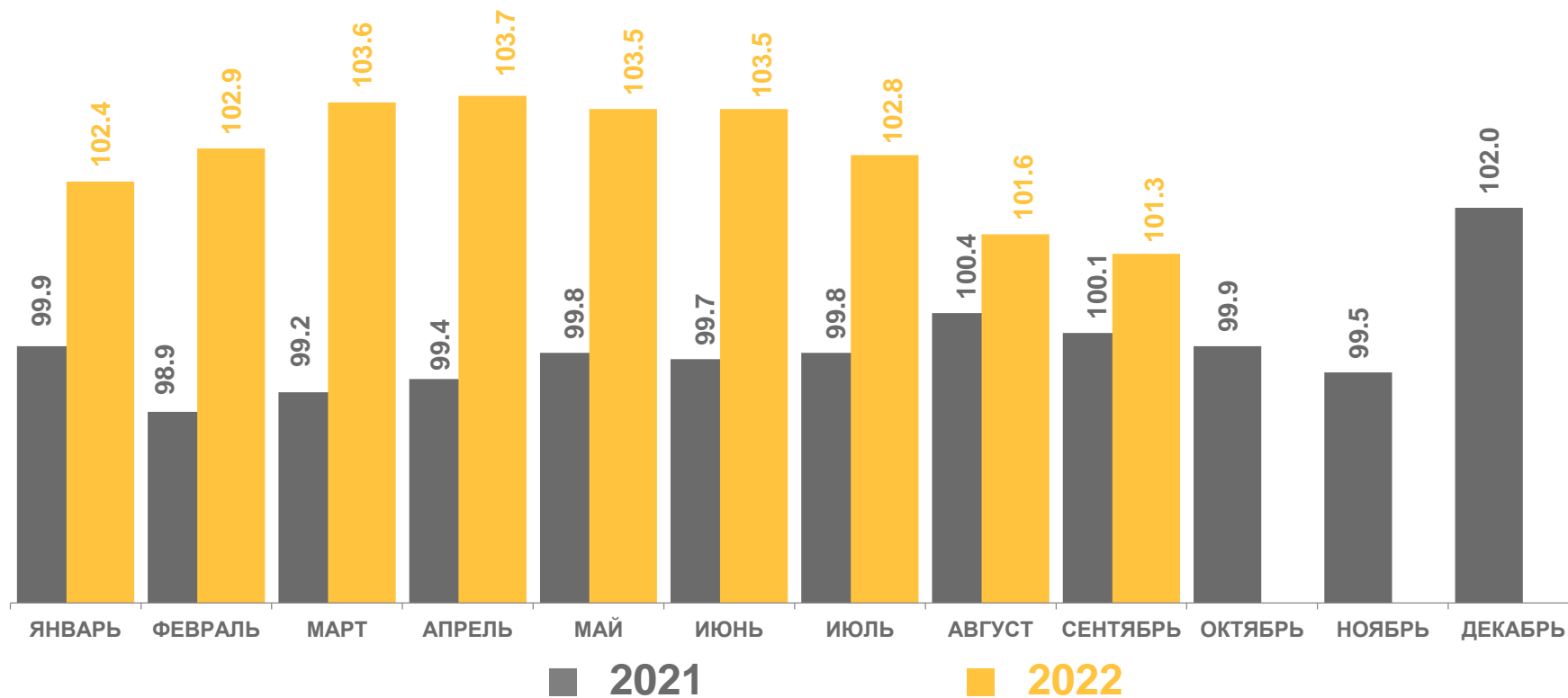


**44,2** ТЫС. ГОЛОВ



**101,3%**

К соответствующему периоду предыдущего года





# ДИНАМИКА ПОГОЛОВЬЯ СВИНЕЙ В ХОЗЯЙСТВАХ ВСЕХ КАТЕГОРИЙ


НА КОНЕЦ МЕСЯЦА, В % К СООТВЕТСТВУЮЩЕМУ МЕСЯЦУ ПРЕДЫДУЩЕГО ГОДА

Поголовье свиней:

на конец сентября 2022 года

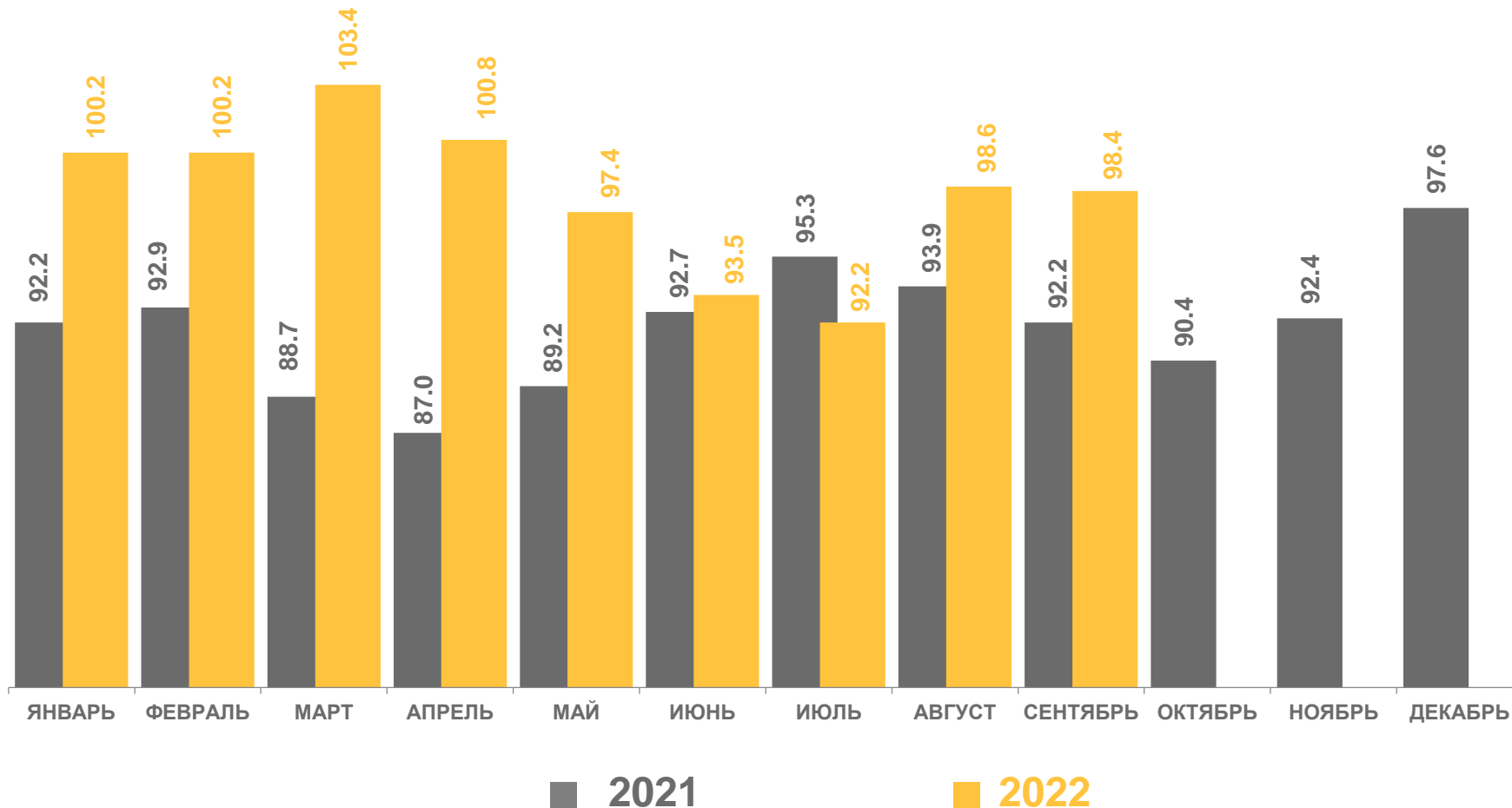


**674,5** ТЫС. ГОЛОВ



**98,4%**

К соответствующему периоду  
предыдущего года





# ДИНАМИКА ПОГОЛОВЬЯ ОВЕЦ И КОЗ В ХОЗЯЙСТВАХ ВСЕХ КАТЕГОРИЙ

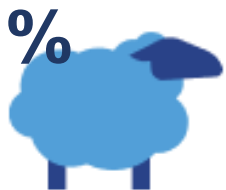
НА КОНЕЦ МЕСЯЦА, В % К СООТВЕТСТВУЮЩЕМУ МЕСЯЦУ ПРЕДЫДУЩЕГО ГОДА

Поголовье овец и коз:

на конец сентября 2022 года

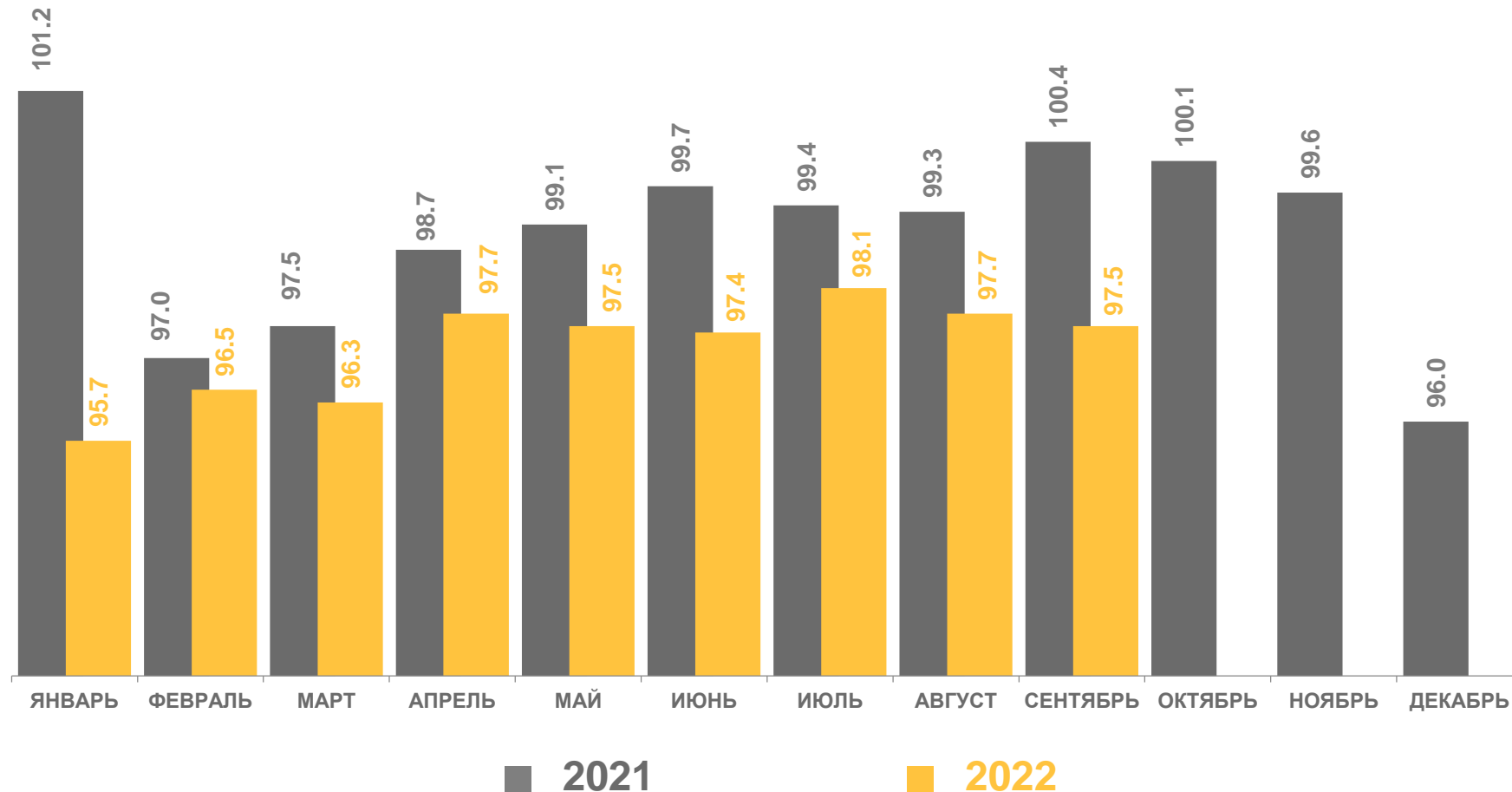


**73,7** ТЫС.  
ГОЛОВ



**97,5%**

К соответствующему периоду  
предыдущего года







# ПРОИЗВОДСТВО ОСНОВНЫХ ПРОДУКТОВ ЖИВОТНОВОДСТВА

за январь-сентябрь  
2022 года

к соответствующему  
периоду предыдущего года

В ХОЗЯЙСТВАХ ВСЕХ  
КАТЕГОРИЙ




**275,3** ТЫС. ТОНН **104,2%**

В ТОМ ЧИСЛЕ  
СЕЛЬХОЗОРГАНИЗАЦИИ

Скот и птица на убой  
(в живом весе)

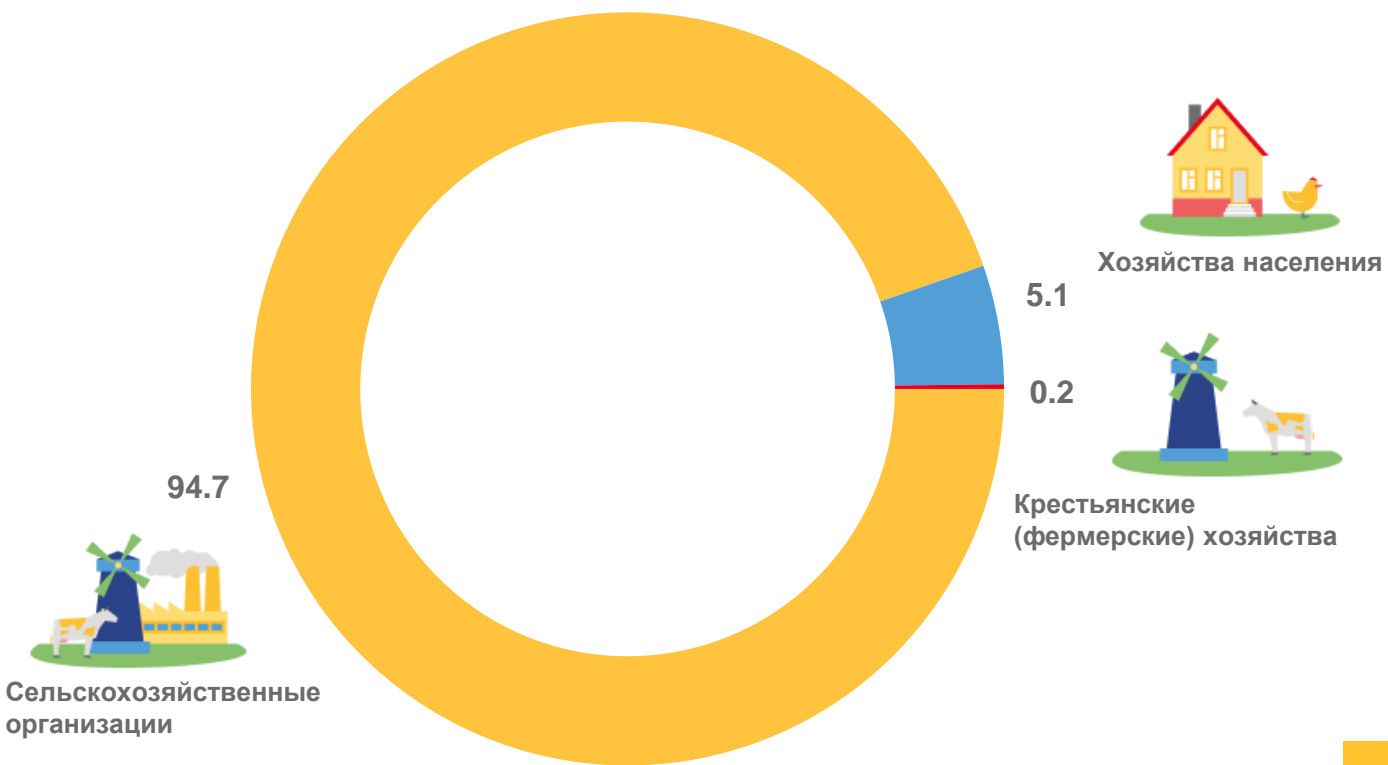
**260,6** ТЫС. ТОНН **105,0%**



**192** КГ **103,8%**

На душу населения произведено  
мяса в убойном весе

Институциональная структура производства мяса,  
в % от хозяйств всех категорий





# ПРОИЗВОДСТВО ОСНОВНЫХ ПРОДУКТОВ ЖИВОТНОВОДСТВА

за январь-сентябрь 2022 года к соответствующему периоду предыдущего года

В ХОЗЯЙСТВАХ ВСЕХ КАТЕГОРИЙ



232,2 <sup>ТЫС. ТОНН</sup> 102,1%

В ТОМ ЧИСЛЕ СЕЛЬХОЗОРГАНИЗАЦИИ

181,4 <sup>ТЫС. ТОНН</sup> 103,7%


Надоено молока

В СЕЛЬХОЗОРГАНИЗАЦИЯХ



6452 <sup>КГ</sup> 101,8%

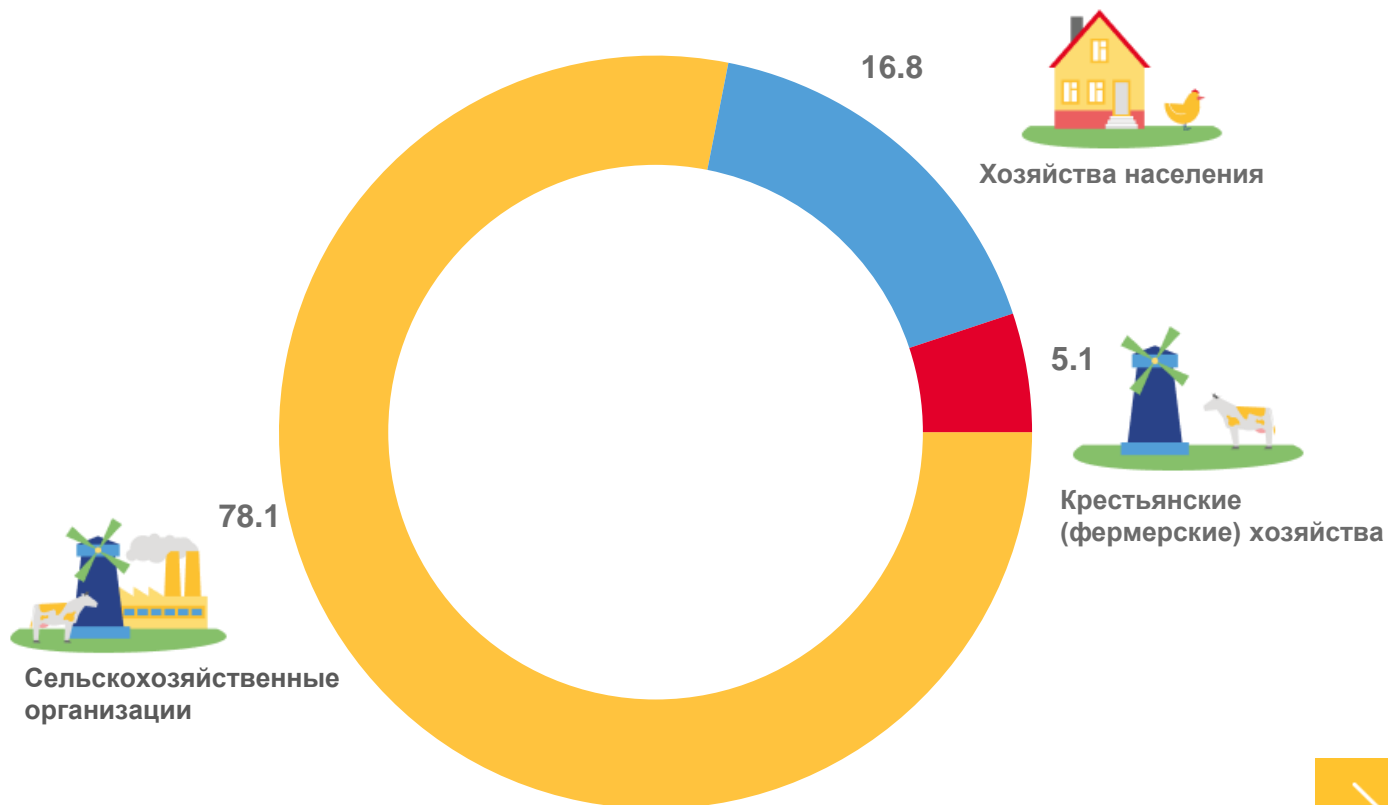
Средний удой молока от одной коровы по сельхозорганизациям



207 <sup>КГ</sup> 102,0%

На душу населения произведено молока

Институциональная структура производства молока, в % от хозяйств всех категорий





# ПРОИЗВОДСТВО ОСНОВНЫХ ПРОДУКТОВ ЖИВОТНОВОДСТВА

за январь-сентябрь  
2022 года

к соответствующему  
периоду предыдущего года

В ХОЗЯЙСТВАХ ВСЕХ  
КАТЕГОРИЙ



**657,9** млн  
штук

**107,2%**

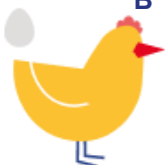
В ТОМ ЧИСЛЕ  
СЕЛЬХОЗОРГАНИЗАЦИИ

Яйца

**510,0** млн  
штук

**109,1%**


В СЕЛЬХОЗОРГАНИЗАЦИЯХ



**220** шт

**102,3%**

Средняя яйценоскость от одной курицы-несушки по сельхозорганизациям, не относящимся к субъектам малого предпринимательства

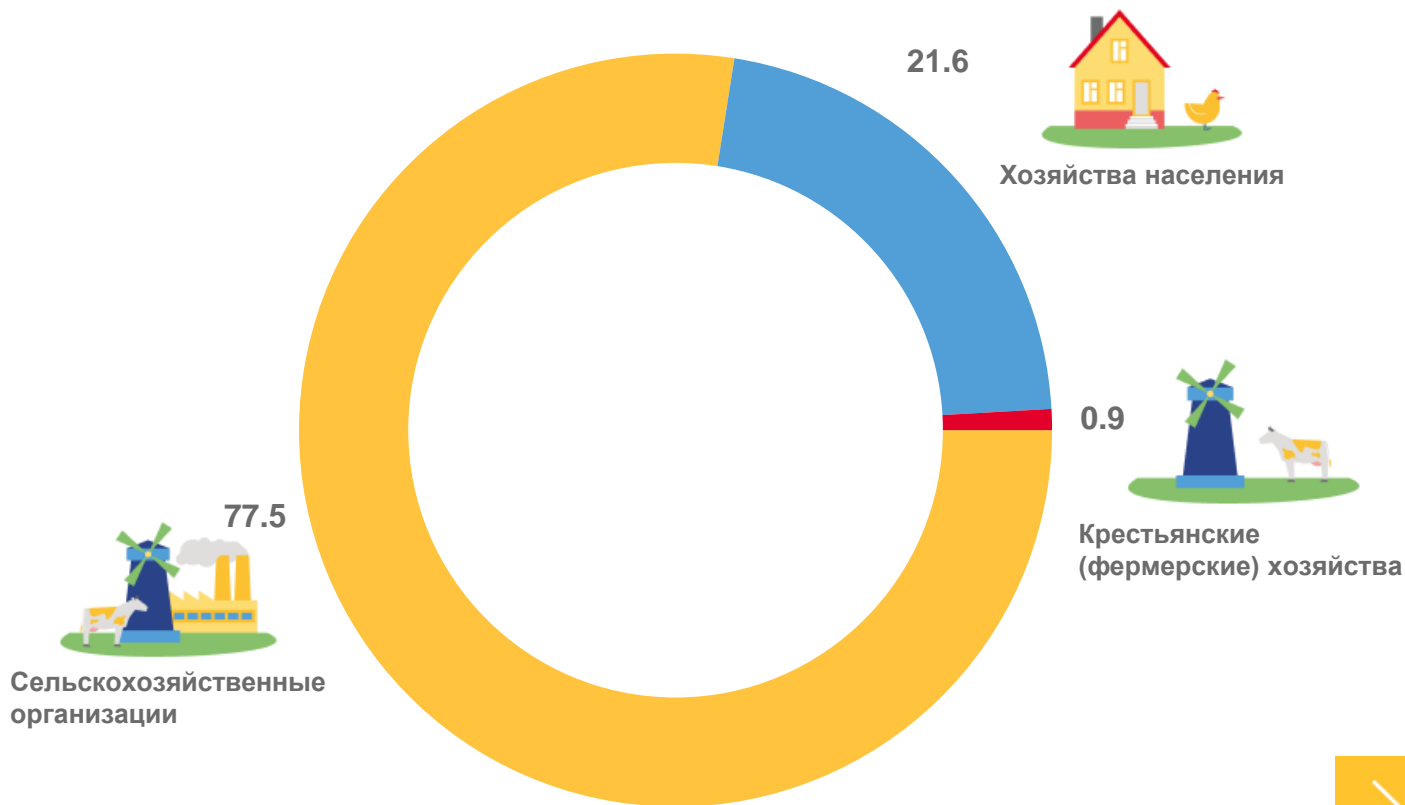


**587** шт

**107,1%**

На душу населения  
произведено яиц

Институциональная структура производства яиц,  
в % от хозяйств всех категорий





# ОБЪЕМ РЕАЛИЗАЦИИ ОСНОВНЫХ СЕЛЬСКОХОЗЯЙСТВЕННЫХ ПРОДУКТОВ СЕЛЬСКОХОЗЯЙСТВЕННЫМИ ОРГАНИЗАЦИЯМИ

ЗА ЯНВАРЬ-СЕНТЯБРЬ 2022 ГОДА



ТЫС.  
ТОНН  
**1 764,9**

Зерно



ТЫС.  
ТОНН  
**204,9**

Семена подсолнечника



ТЫС.  
ТОНН  
**289,9**

Скот и птица (в живом весе)



ТЫС.  
ТОНН  
**172,1**

Молоко



МЛН  
ШТУК  
**370,5**

Яйца

В % к соответствующему периоду 2021 года

